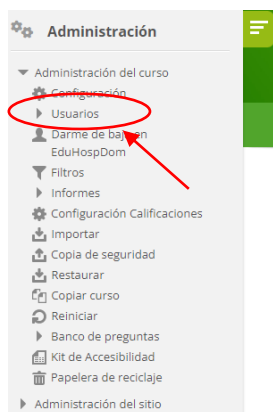



¿Cómo enviar un mensaje?

En la educación virtual la comunicación con el tutor y con los compañeros es un factor fundamental para favorecer y promover los procesos de enseñanza y aprendizaje, pero... ¿cómo nos comunicamos?

Para poder enviar un mensaje deberás acceder al **menú** del aula, el cual se encuentra ubicado en el borde superior izquierdo.

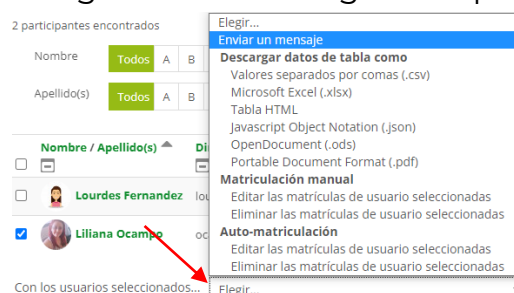


Una vez desplegada la barra de menú, deberás ir hasta la opción **“usuarios”**



Aquí podrás encontrar a todos los integrantes del aula que se encuentran matriculado en el aula de Domiciliaria y Hospitalaria.

A continuación, deberás **seleccionar a la persona** a la que quieres enviar el mensaje (para ello puedes utilizar los filtros de búsqueda de nombres y apellidos). Luego deberás elegir la opción “Enviar un mensaje”





Es importante tener presente que una vez que se haya enviado el primer mensaje por la plataforma; el mismo quedará registrado en el **icono de “mensaje”** en la parte superior derecha de la pantalla de inicio a la plataforma, allí podrás acceder al historial de los chat destacados, grupales y privados.