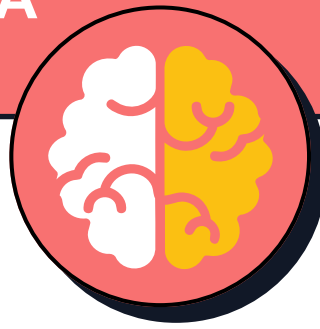


CULTURA Y ESTÉTICA CONTEMPORÁNEA

Desafío del Libro de Artista personal!



CONTENIDOS: COLLAGE, MONOCROMÍA, GRABADO, TEXTURA, DIBUJO A
BIROME, ARTE IA, FOTOGRAFÍ, CARTAPESTA

PREPARACIÓN DEL LIBRO

a. Preparar las Páginas:

Plegado: Usen dos cartulinas blancas, dóblenlas para formar las hojas del libro.

b. Preparar la Tapa:

Cartón: Cortar dos piezas de cartón para hacer la tapa del libro.

Desafíos Creativos

DESAFIO 1 : COLLAGE CREATIVO

Crea un autorretrato dibujando y posteriormente pintarlo utilizando recortes de **revistas**, papeles de colores y otros materiales para pintar. Expresa tu identidad y personalidad a través de los elementos que elijas.

DESAFIO 2 : MONOCROMÍA

Diseña una página en un solo color de **PINTURA** (rojo, naranja o cualquier tono que elijas), utilizando negro y blanco, para expresar un aspecto de tu vida o tu estado emocional. Juega con sombras y texturas para agregar profundidad.

DESAFIO 3 : ESTARCIDO

Diseña un símbolo o emblema personal que represente un valor o creencia importante para ti. Usa la técnica de estarcido mediante una plantilla de radiografía o cartón fino, creando un diseño de líneas definidas y alto contraste. Inspirado en el estilo de Banksy, combina el símbolo con una palabra o frase que refuerce el mensaje. Interviene el fondo previamente con colores o texturas que complementen la temática de tu diseño.

DESAFIO 4 : GRABADO

Realiza un grabado simple en una **bandeja de polifan**, representando un símbolo o imagen relacionada con tu trabajo soñado o carrera ideal. Transfiere la imagen a tu página utilizando pintura.

DESAFIO 5 : DIBUJO A BIROME

Dibuja a un ídolo personal, incorporando todos los atributos y símbolos que desees. Hazlo como un homenaje, mostrando lo que este ídolo significa para ti.

DESAFIO 6 : FOTOGRAFIA

Toma una serie de fotos (mínimo 15) que exploren un aspecto de tu vida o entorno. Imprímelas y usa estas fotos para crear un collage que cuente una historia visual a través de la fotografía.

DESAFIO 7 : TEXTURA TACTIL Y VISUAL

Crea una representación texturizada de un animal que tenga un significado especial para ti, ya sea una mascota, un animal que admires o que represente alguna cualidad personal. Utiliza materiales como **cartón**, **tela**, **papel arrugado**, o **elementos naturales** para recrear las diferentes texturas de su piel, pelaje o escamas.

DESAFIO 8: ARTE IA


Utiliza una **herramienta de IA** ya sea **del cel o pc** para modificar una foto tuya y ver cómo te verías de "adulto". Ajusta detalles y experimenta con diferentes estilos para crear una versión envejecida de tu retrato jugando así con la estética de la imagen.

DESAFIO 9 : CARTAPESTA

Para la tapa del libro, utiliza la técnica de cartapesta para hacer un autorretrato en relieve. Asegúrate de que la tapa de cartón sea resistente y representativa de tu estilo personal. un vez realizado el relieve, pintá y decoralo.

REFERENCIAS

DESAFIO 1 : COLLAGE CREATIVO



DESAFIO 2 : MONOCROMÍA




**DESAFIO 3 :
ESTARCIDO**



**DESAFIO 4 :
GRABADO**





**DESAFIO 5 :
DIBUJO A BIROME**



**DESAFIO 6 :
FOTOGRAFIA**



**DESAFIO 7 :
TEXTURA TACTIL Y
VISUAL**



DESAFIO 8: ARTE IA



DESAFIO 9 : CARTAPESTA

