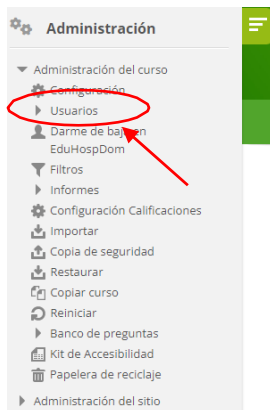


¿Cómo enviar un mensaje?

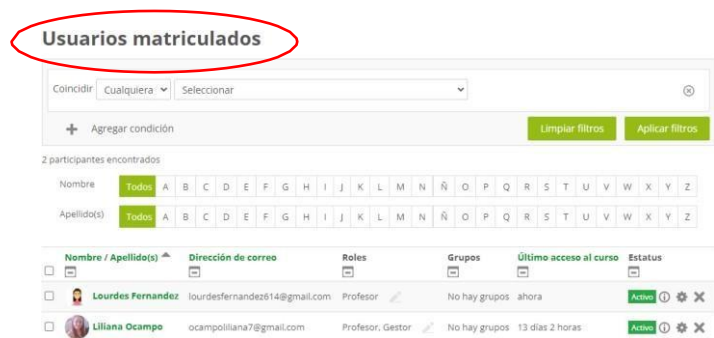
En la educación virtual, la comunicación es un factor fundamental para favorecer y promover los procesos de enseñanza y aprendizaje.

¿Cómo nos comunicamos?

Para poder enviar un mensaje, deberás acceder al **menú** del aula, el cual se encuentra ubicado en el borde superior izquierdo.

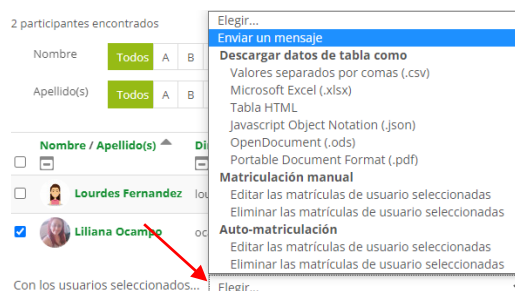


Una vez desplegada la barra de menú, deberás ir hasta la opción **"usuarios"**



Aquí, podrás encontrar a todos los integrantes que se encuentran matriculados en el aula.

A continuación, deberás **seleccionar a la persona** a la que quieres enviar el mensaje (para ello, puedes utilizar los filtros de búsqueda de nombres y apellidos). Luego, deberás elegir la opción "enviar un mensaje".





Es importante tener presente que una vez que se haya enviado el primer mensaje, el mismo quedará registrado en el **ícono de "mensaje"**, en la parte superior derecha, de la pantalla de inicio a la plataforma. Allí podrás acceder al historial de los chats destacados, grupales y privados.