



MODULO I

Actividad para la semana 12

¡Hola! Volvemos a vernos.

Vamos a continuar trabajando con la riqueza que representa para nuestra provincia el Parque Nacional Mburucuyá, te pedimos que tengas a mano el material que te pasamos la semana pasada.

- 1- Las 17600 hectáreas fueron donadas en 1991. ¿Cuántos años pasaron de ese suceso?
- 2- Mencioná algunas especies de anfibios, peces, reptiles, mamíferos y aves que se encuentran en el parque.
- 3- Mencioná otras especies de esos animales que no estén nombradas en el texto pero que igual conozcas, no es necesario que estén en la provincia. Contanos, si sabés, donde pueden encontrarse.
- 4- Si quisieras visitar el Parque Nacional Mburucuyá desde tu localidad ¿Qué ruta tomarías? Te pasamos el mapa para ayudarte.





- 5- Diseñá un breve texto invitando a los turistas a visitar el parque, no olvides mencionar sus principales atractivos.




6- Ahora vamos a tratar de analizar lo que vimos y lo que aprendimos. Para eso te pedimos:

- a- Mirá el video “Veo, Pienso, Me Pregunto”
- b- En tu carpeta escribí estas tres categorías

VEO:  De acuerdo con el material de lectura y las actividades enviadas, ¿Qué ves? ¿Qué es lo que paso? ¿De qué hablamos? ¿Cuál es tu mirada crítica o sensación al respecto? (Solo descripciones)

PIENSO:  ¿En qué te hacen pensar estas actividades y las lecturas? ¿Qué podés interpretar de acuerdo a eso?

ME PREGUNTO:  Según lo que has visto y pensado ¿Qué te preguntas? Es importante que esto que te preguntas te lleve a un proceso; no solo concluir una idea, sino seguir profundizando en la temática.

ENVIANOS TU PRODUCCIÓN ESCRITA!

Y finalizamos aquí nuestra semana ¿Completamos nuestro semáforo?

Te recordamos que el semáforo ¡NO ES UNA EVALUACION!

Si marcás el **ROJO** es porque no terminaste de entender el material o las consignas y necesitás darles otra mirada y una explicación más detallada. **No significa que hayas desaprobado.**

Si marcás el **AMARILLO** es para que te aclaremos algunos puntos del material o de las actividades mientras que lograste comprender otros. **No significa que “pasaste apenas”**

Marcar el **VERDE** no significa que tu trabajo está aprobado, sino que lograste entenderlo y no necesitás aclaraciones adicionales.

Cuando te vuelvas a ver con tus profesores este semáforo será una guía para ayudarnos, entre todos, a la comprensión del trabajo.

¡Gracias y nos seguimos viendo!

#NoSonVacaciones

#QuedateEnCasa

